

BONITETNI IZVJEŠTAJ

Izdano u Zagrebu, dana 23.02.2022

ODABRANO DRUŠTVO

- Naziv: NOBLE WOOD d.o.o.
- Adresa: Radnička 70, VUKOVAR
- OIB: 20272750356
- Matični broj: 04967615
- Godina osnivanja: 2018.
- Djelatnost NKD: 1610, Piljenje i blanjanje drva
- Pravni oblik:
- Broj zaposlenih:
- Registracijski broj i trgovački sud:
- Temeljni kapital društva:

Informacije valjane na dan: 23.02.2022

OCJENA BONITETA

1

- Izuzetno veliki rizik

Ocjena boniteta iskazuje vjerojatnost insolventnosti društva u budućem razdoblju od 12 mjeseci. Izražena je u obliku skale od 1-10 gdje je 1 najlošija ocjena-izuzetno veliki rizik od insolventnosti/stečaja, ocjena 5 iskazuje srednje veliki rizik od insolventnosti dok je 10 najbolja ocjena koja iskazuje izuzetno mali rizik insolventnosti.



MAKSIMALNI KREDIT

EUR 0,00

Maksimalni kredit u rasponu od 1.000-250.000 Eur treba shvatiti kao gornju preporučljivu granicu izloženosti dobavljača robe ili usluge na bazi otvorene stavke s odgodom plaćanja. Pretpostavlja se da u prosjeku tvrtka ima 5 dobavljača istovremeno.

RAČUNI DRUŠTVA

- Broj dana blokade u zadnjih godinu dana je 271
- Računi društva su blokirani.

| Datum | Blokada |
|------------|----------|
| 28.05.2021 | Blokiran |

HR0424020061100888652 - ERSTE & STEIERMÄRKISCHE BANK d.d. Rijeka

NAPLATA POTRAŽIVANJA

- Ne postoje poznati slučajevi naplate potraživanja

ODGOVORNE OSOBE I DRUŠTVA

- | | |
|----------------------------------|---|
| • član društva, član uprave | Samer Younis |
| • privremeni stečajni upravitelj | Nada Gagro |
| • Povezana tvrtka: | Stečajna masa iza BIOMASSE PRODUCT j.d.o.o. u stečaju |
| • Povezana tvrtka: | SZABO-TRGOVINA d.o.o. u stečaju |
| • Povezana tvrtka: | MAT-OIL d.o.o. u stečaju |
| • Povezana tvrtka: | F.F.E.D. j.d.o.o. |
| • Povezana tvrtka: | GARTEN d.o.o. u stečaju |
| • Povezana tvrtka: | KONIKOM d.o.o. u stečaju |
| • Povezana tvrtka: | AUTO LUKA d.o.o. u stečaju |
| • Povezana tvrtka: | Stečajna masa iza EX COMPACTO d.o.o. u stečaju |
| • Povezana tvrtka: | BIOMASSE PRODUCT j.d.o.o. u stečaju |
| • Povezana tvrtka: | F.B. IMPERIUM NEKRETNINE j.d.o.o. u stečaju |
| • Povezana tvrtka: | PRIKS j.d.o.o. u stečaju |
| • Povezana tvrtka: | SPRINT d.o.o. 'u stečaju' |
| • Povezana tvrtka: | PZ KLAS u stečaju |
| • Povezana tvrtka: | RAGUSA MARINE j.d.o.o. u stečaju |
| • Povezana tvrtka: | KARL-IN UREĐENJE INTERIJERA j.d.o.o. u stečaju |
| • Povezana tvrtka: | KRUŠVAR d.o.o. u stečaju |
| • Povezana tvrtka: | TG oil d.o.o. u stečaju |
| • Povezana tvrtka: | M.G. Invest d.o.o. |
| • Povezana tvrtka: | RITAM-COMMERC d.o.o. za unutarnju i vanjsku trgovinu |
| • Povezana tvrtka: | Stečajna masa iza VUKOVARSKA BANKA dioničko društvo u stečaju |
| • Povezana tvrtka: | MEDENA j.d.o.o. u stečaju |
| • Povezana tvrtka: | Stečajna masa iza STRELJAČKI SAVEZ OSJEČKO-BARANJSKE ŽUPANIJE |
| • Povezana tvrtka: | Stečajna masa iza PAGUS d.o.o. u stečaju |
| • Povezana tvrtka: | Stečajna masa iza PZ NAŠE SELO u stečaju |

| | |
|--------------------|---|
| • Povezana tvrtka: | PLAZA j.d.o.o. u stečaju |
| • Povezana tvrtka: | DELICIJA & UGOSTITELISTVO VS j.d.o.o. u stečaju |
| • Povezana tvrtka: | PERFECT USLUGE j.d.o.o. u stečaju |
| • Povezana tvrtka: | ZIS-INVEST GRADNJA d.o.o. u stečaju |
| • Povezana tvrtka: | Stečajna masa iza T.R.N. d.o.o. |
| • Povezana tvrtka: | ORBAN d.o.o. Vinkovci u stečaju |
| • Povezana tvrtka: | HOSTEL 3F d.o.o. u stečaju |
| • Povezana tvrtka: | PRODIS MALOPRODAJA d.o.o. u stečaju |
| • Povezana tvrtka: | Stečajna masa iza VUČEDOL d.d. u stečaju |
| • Povezana tvrtka: | KOLLAR j.d.o.o. u stečaju |
| • Povezana tvrtka: | MIAČIĆ j.d.o.o. u stečaju |
| • Povezana tvrtka: | Stečajna masa iza APiS d.o.o. u stečaju |
| • Povezana tvrtka: | Stečajna masa iza NIKONT d.o.o. u stečaju |
| • Povezana tvrtka: | Doux j.d.o.o. u stečaju |
| • Povezana tvrtka: | KRPAN SELF-STYLED d.o.o. u stečaju |
| • Povezana tvrtka: | Stečajna masa iza OSJEČKA TVORNICA KOŽA d.d. Osijek "u stečaju" |
| • Povezana tvrtka: | Stečajna masa iza TG oil d.o.o. u stečaju |
| • Povezana tvrtka: | IDEOTEH d.o.o. Višnjevci u stečaju |
| • Povezana tvrtka: | Stečajna masa iza VINSKI PODRUMI BELJE d.d. "u stečaju" |
| • Povezana tvrtka: | TOSCANA PROMET j.d.o.o. u stečaju |
| • Povezana tvrtka: | NAKLADA RUNTIĆ j.d.o.o. u stečaju |
| • Povezana tvrtka: | FSN j.d.o.o. u stečaju |
| • Povezana tvrtka: | ATELIER ESTETICA d.o.o. u stečaju |
| • Povezana tvrtka: | FRIDA d.o.o. 'u stečaju' |
| • Povezana tvrtka: | Stečajna masa iza BARKOVIĆ d.o.o. u stečaju |
| • Povezana tvrtka: | SILK ELECTRONIC d.o.o. Vinkovci u stečaju |
| • Povezana tvrtka: | DreiWall d.o.o. u stečaju |
| • Povezana tvrtka: | NACIONALNA ZAJEDNICA ARAPA HRVATSKE |
| • Povezana tvrtka: | PLANET D.O.O. |
| • Povezana tvrtka: | Stečajna masa iza PANONIJA d.d. OSIJEK u stečaju |
| • Povezana tvrtka: | Stečajna masa iza CENTRUM INŽENJERING d.o.o. u stečaju |
| • Povezana tvrtka: | SKIRO-ZAGREB d.o.o. u stečaju |
| • Povezana tvrtka: | Stečajna masa iza GEO-KOP d.o.o. u stečaju |
| • Povezana tvrtka: | TR PROMET d.o.o. u stečaju |
| • Povezana tvrtka: | ROKALUNI j.d.o.o. u stečaju |
| • Povezana tvrtka: | NOVA VILA d.o.o. u stečaju |
| • Povezana tvrtka: | Stečajna masa iza LASO d.o.o. u stečaju |
| • Povezana tvrtka: | Stečajna masa iza KONIKOM d.o.o. u stečaju |
| • Povezana tvrtka: | M.D.E. DELTA d.o.o. u stečaju |
| • Povezana tvrtka: | Stečajna masa iza SLATINE d.d. Ivankovo "u stečaju" |

- Povezana tvrtka: BAKETIĆ INSTALACIJE j.d.o.o. u stečaju
- Povezana tvrtka: APOSTERIORI SAVJETOVANJA d.o.o. u stečaju
- Povezana tvrtka: RIBAR j.d.o.o. u stečaju
- Povezana tvrtka: JOSIP ISKRA j.d.o.o. u stečaju
- Povezana tvrtka: Stečajna masa iza IPK TVORNICA ŠEĆERA OSIJEK d.o.o. u stečaju
- Povezana tvrtka: OLT TRANSEO d.o.o. u stečaju
- Povezana tvrtka: SOLARPROTECT j.d.o.o. u stečaju
- Povezana tvrtka: Likvidacijska masa iza BEPO d.o.o.
- Povezana tvrtka: BOSSMAN TIM d.o.o. u stečaju
- Povezana tvrtka: OD A DO Ž j.d.o.o u stečaju
- Povezana tvrtka: VODOGRADNJA OSIJEK d.d. u stečaju
- Povezana tvrtka: Balmoral-Tim j.d.o.o. u stečaju
- Povezana tvrtka: Stečajna masa iza ZANATSKA ŠTEDNO-KREDITNA ZADRUGA OSIJEK u stečaju
- Povezana tvrtka: Stečajna masa iza GRADITELJ d.d. "u stečaju"
- Povezana tvrtka: CRV d.o.o. u stečaju
- Povezana tvrtka: PANONIJA d.d. OSIJEK u stečaju
- Povezana tvrtka: ARARAT d.o.o.'u stečaju'
- Povezana tvrtka: JARBOL d.o.o. u stečaju
- Povezana tvrtka: UGOSTITELJSKO -TRGOVAČKI OBRT VENESIA VL. SAMER YOUNIS
- Povezana tvrtka: HAIFA trgovački obrt vl. Samer Younis
- Povezana tvrtka: TRGOVAČKI OBRT D I N G O VL. SAMER YOUNIS
- Povezana tvrtka: NO STRESS vl. Samer Younis
- Povezana tvrtka: POSREDNIČKI OBRT I SAVJETOVANJE U SVEZI POSLOVANJA ' T E R A ' vl. Nada Gagro

KRATKI SAŽETAK FINANCIJSKIH POKAZATELJA (kn)

- | | |
|-----------------------------|------|
| • Ukupna aktiva: | 0,00 |
| • Kapital i rezerve: | 0,00 |
| • Ukupne obveze: | 0,00 |
| • Poslovni prihod: | 0,00 |
| • EBITDA: | 0,00 |
| • Dobit prije oporezivanja: | 0,00 |

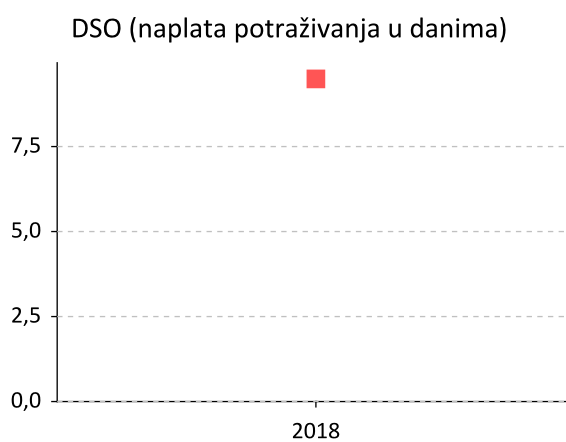
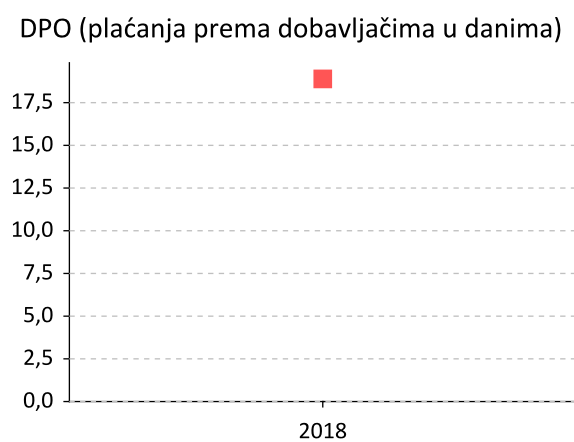
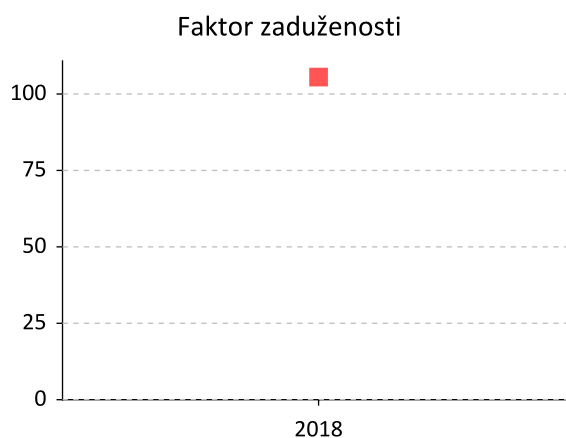
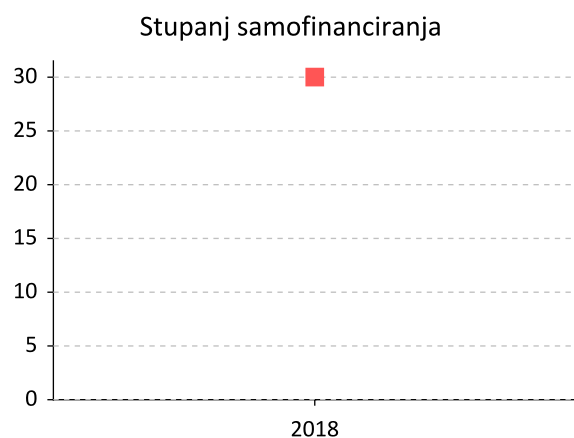
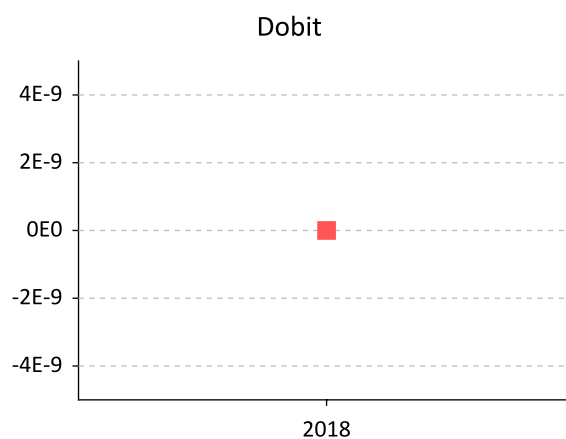
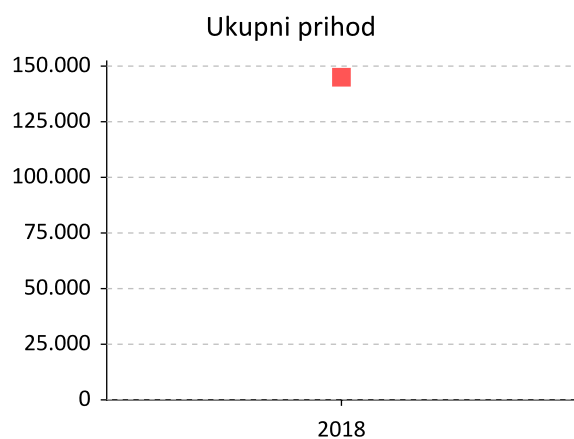
KRATKI KOMENTAR FINANCIJSKIH POKAZATELJA

Trend poslovanja je negativan, društvo je ostvarilo pad prihoda od 0% u odnosu na prethodnu godinu te pad dobiti od 0%.

Stupanj samofinanciranja je pao i sada iznosi 0%. Društvo iz tekuće dobiti ne može podmiriti trošak

kamata.

Prosječan broj dana naplate vlastitih potraživanja iznosi 0 dana i manji je u odnosu na prošlu godinu, a prosječan broj dana plaćanja dobavljačima pao je u odnosu na prošli godinu i iznosi 0 dana.



FINANCIJSKI POKAZATELJI

Svi iznosi prikazani su u kunama

BILANCA

| | 2020 | 2019 | 2018 | 2017 |
|--|------|------|------|------|
| POTRAŽIVANJA ZA UPISANI A NEUPLAĆENI KAPITAL | 0,00 | 0,00 | 0,00 | 0,00 |
| DUGOTRAJNA IMOVINA (AOP 003+010+020+031+036) | 0,00 | 0,00 | 0,00 | 0,00 |
| NEMATERIJALNA IMOVINA (AOP 004 do 009) | 0,00 | 0,00 | 0,00 | 0,00 |
| Izdaci za razvoj | 0,00 | 0,00 | 0,00 | 0,00 |
| Koncesije, patenti, licencije, robne i uslužne marke, softver i ostala prava | 0,00 | 0,00 | 0,00 | 0,00 |
| Goodwill | 0,00 | 0,00 | 0,00 | 0,00 |
| Predujmovi za nabavu nematerijalne imovine | 0,00 | 0,00 | 0,00 | 0,00 |
| Nematerijalna imovina u pripremi | 0,00 | 0,00 | 0,00 | 0,00 |
| Ostala nematerijalna imovina | 0,00 | 0,00 | 0,00 | 0,00 |
| MATERIJALNA IMOVINA (AOP 011 do 019) | 0,00 | 0,00 | 0,00 | 0,00 |
| Zemljište | 0,00 | 0,00 | 0,00 | 0,00 |
| Građevinski objekti | 0,00 | 0,00 | 0,00 | 0,00 |
| Postrojenja i oprema | 0,00 | 0,00 | 0,00 | 0,00 |
| Alati, pogonski inventar i transportna imovina | 0,00 | 0,00 | 0,00 | 0,00 |
| Biološka imovina | 0,00 | 0,00 | 0,00 | 0,00 |
| Predujmovi za materijalnu imovinu | 0,00 | 0,00 | 0,00 | 0,00 |
| Materijalna imovina u pripremi | 0,00 | 0,00 | 0,00 | 0,00 |
| Ostala materijalna imovina | 0,00 | 0,00 | 0,00 | 0,00 |
| Ulaganje u nekretnine | 0,00 | 0,00 | 0,00 | 0,00 |
| DUGOTRAJNA FINANCIJSKA IMOVINA (AOP 021 do 030) | 0,00 | 0,00 | 0,00 | 0,00 |
| Ulaganja u udjele (dionice) poduzetnika unutar grupe | 0,00 | 0,00 | 0,00 | 0,00 |
| Ulaganja u ostale vrijednosne papire poduzetnika unutar grupe | 0,00 | 0,00 | 0,00 | 0,00 |

| | | | | |
|--|------|------|-----------|------|
| Dani zajmovi, depoziti i slično poduzetnicima unutar grupe | 0,00 | 0,00 | 0,00 | 0,00 |
| Ulaganja u udjele (dionice) društava povezanih sudjelujućim interesom | 0,00 | 0,00 | 0,00 | 0,00 |
| Ulaganja u ostale vrijednosne papire društava povezanih sudjelujućim interesom | 0,00 | 0,00 | 0,00 | 0,00 |
| Dani zajmovi, depoziti i slično društvima povezanim sudjelujućim interesom | 0,00 | 0,00 | 0,00 | 0,00 |
| Ulaganja u vrijednosne papire | 0,00 | 0,00 | 0,00 | 0,00 |
| Dani zajmovi, depoziti i slično | 0,00 | 0,00 | 0,00 | 0,00 |
| Ostala dugotrajna financijska imovina | 0,00 | 0,00 | 0,00 | 0,00 |
| Ostala ulaganja koja se obračunavaju metodom udjela | 0,00 | 0,00 | 0,00 | 0,00 |
| POTRAŽIVANJA (AOP 032 do 035) | 0,00 | 0,00 | 0,00 | 0,00 |
| Potraživanja od poduzetnika unutar grupe | 0,00 | 0,00 | 0,00 | 0,00 |
| Potraživanja od društava povezanih sudjelujućim interesom | 0,00 | 0,00 | 0,00 | 0,00 |
| Potraživanja od kupaca | 0,00 | 0,00 | 0,00 | 0,00 |
| Ostala potraživanja | 0,00 | 0,00 | 0,00 | 0,00 |
| ODGOĐENA POREZNA IMOVINA | 0,00 | 0,00 | 0,00 | 0,00 |
| KRA TKOTRAJNA IMOVINA (AOP 038+046+053+063) | 0,00 | 0,00 | 68.000,00 | 0,00 |
| ZALIHE (AOP 039 do 045) | 0,00 | 0,00 | 0,00 | 0,00 |
| Sirovine i materijal | 0,00 | 0,00 | 0,00 | 0,00 |
| Proizvodnja u tijeku | 0,00 | 0,00 | 0,00 | 0,00 |
| Gotovi proizvodi | 0,00 | 0,00 | 0,00 | 0,00 |
| Trgovačka roba | 0,00 | 0,00 | 0,00 | 0,00 |
| Predujmovi za zalihe | 0,00 | 0,00 | 0,00 | 0,00 |
| Dugotrajna imovina namijenjena prodaji | 0,00 | 0,00 | 0,00 | 0,00 |
| Biološka imovina | 0,00 | 0,00 | 0,00 | 0,00 |
| POTRAŽIVANJA (AOP 047 do 052) | 0,00 | 0,00 | 17.000,00 | 0,00 |
| Potraživanja od poduzetnika unutar grupe | 0,00 | 0,00 | 0,00 | 0,00 |

| | | | | |
|--|------|------|-----------|------|
| Potraživanja od kupaca | 0,00 | 0,00 | 4.000,00 | 0,00 |
| Potraživanja od društava povezanih sudjelujućim interesom | 0,00 | 0,00 | 0,00 | 0,00 |
| Potraživanja od zaposlenika i članova poduzetnika | 0,00 | 0,00 | 0,00 | 0,00 |
| Potraživanja od države i drugih institucija | 0,00 | 0,00 | 13.000,00 | 0,00 |
| Ostala potraživanja | 0,00 | 0,00 | 0,00 | 0,00 |
| KRA TKOTRAJNA FINANCIJSKA IMOVINA (AOP 054 do 062) | 0,00 | 0,00 | 36.000,00 | 0,00 |
| Ulaganja u udjele (dionice) poduzetnika unutar grupe | 0,00 | 0,00 | 0,00 | 0,00 |
| Ulaganja u ostale vrijednosne papire poduzetnika unutar grupe | 0,00 | 0,00 | 0,00 | 0,00 |
| Dani zajmovi, depoziti i slično društvima unutar grupe | 0,00 | 0,00 | 0,00 | 0,00 |
| Ulaganja u udjele (dionice) društava povezanih sudjelujućim interesom | 0,00 | 0,00 | 0,00 | 0,00 |
| Ulaganja u ostale vrijednosne papire društava povezanih sudjelujućim interesom | 0,00 | 0,00 | 0,00 | 0,00 |
| Dani zajmovi, depoziti i slično društvima povezanim sudjelujućim interesom | 0,00 | 0,00 | 0,00 | 0,00 |
| Ulaganja u vrijednosne papire | 0,00 | 0,00 | 0,00 | 0,00 |
| Dani zajmovi, depoziti i slično | 0,00 | 0,00 | 36.000,00 | 0,00 |
| Ostala financijska imovina | 0,00 | 0,00 | 0,00 | 0,00 |
| NOVAC U BANC I BLAGAJNI | 0,00 | 0,00 | 16.000,00 | 0,00 |
| PLAĆEN I TROŠKOVI BUDUĆEG RAZDOBLJA I OBRAČUNATI PRIHODI | 0,00 | 0,00 | 0,00 | 0,00 |
| UKUPNO AKTIVA (AOP 001+002+037+064) | 0,00 | 0,00 | 68.000,00 | 0,00 |
| IZVANBILANČNI ZAPISI | 0,00 | 0,00 | 0,00 | 0,00 |
| KAPITAL I REZERVE (AOP 068 do 070+076+077+081+084+087) | 0,00 | 0,00 | 20.000,00 | 0,00 |
| TEMELJNI (UPISANI) KAPITAL | 0,00 | 0,00 | 20.000,00 | 0,00 |
| KAPITALNE REZERVE | 0,00 | 0,00 | 0,00 | 0,00 |
| REZERVE IZ DOBITI (AOP 071+072-073+074+075) | 0,00 | 0,00 | 0,00 | 0,00 |
| Zakonske rezerve | 0,00 | 0,00 | 0,00 | 0,00 |

| | | | | |
|---|------|------|------|------|
| Rezerve za vlastite dionice | 0,00 | 0,00 | 0,00 | 0,00 |
| Vlastite dionice i udjeli (odbitna stavka) | 0,00 | 0,00 | 0,00 | 0,00 |
| Statutarne rezerve | 0,00 | 0,00 | 0,00 | 0,00 |
| Ostale rezerve | 0,00 | 0,00 | 0,00 | 0,00 |
| REVALORIZACIJSKE REZERVE | 0,00 | 0,00 | 0,00 | 0,00 |
| REZERVE FER VRIJEDNOSTI (AOP 078 do 080) | 0,00 | 0,00 | 0,00 | 0,00 |
| Fer vrijednost financijske imovine raspoložive za prodaju | 0,00 | 0,00 | 0,00 | 0,00 |
| Učinkoviti dio zaštite novčanih tokova | 0,00 | 0,00 | 0,00 | 0,00 |
| Učinkoviti dio zaštite neto ulaganja u inozemstvu | 0,00 | 0,00 | 0,00 | 0,00 |
| ZADRŽANA DOBIT ILI PRENESENI GUBITAK (AOP 082-083) | 0,00 | 0,00 | 0,00 | 0,00 |
| Zadržana dobit | 0,00 | 0,00 | 0,00 | 0,00 |
| Preneseni gubitak | 0,00 | 0,00 | 0,00 | 0,00 |
| DOBIT ILI GUBITAK POSLOVNE GODINE (AOP 085-086) | 0,00 | 0,00 | 0,00 | 0,00 |
| Dobit poslovne godine | 0,00 | 0,00 | 0,00 | 0,00 |
| Gubitak poslovne godine | 0,00 | 0,00 | 0,00 | 0,00 |
| MANJINSKI (NEKONTROLIRAJUĆI) INTERES | 0,00 | 0,00 | 0,00 | 0,00 |
| REZERVIRANJA (AOP 089 do 094) | 0,00 | 0,00 | 0,00 | 0,00 |
| Rezerviranja za mirovine, otpremnine i slične obveze | 0,00 | 0,00 | 0,00 | 0,00 |
| Rezerviranja za porezne obveze | 0,00 | 0,00 | 0,00 | 0,00 |
| Rezerviranja za započete sudske sporove | 0,00 | 0,00 | 0,00 | 0,00 |
| Rezerviranja za troškove obnavljanja prirodnih bogatstava | 0,00 | 0,00 | 0,00 | 0,00 |
| Rezerviranja za troškove u jamstvenim rokovima | 0,00 | 0,00 | 0,00 | 0,00 |
| Druga rezerviranja | 0,00 | 0,00 | 0,00 | 0,00 |
| DUGOROČNE OBVEZE (AOP 096 do 106) | 0,00 | 0,00 | 0,00 | 0,00 |
| Obveze prema poduzetnicima unutar grupe | 0,00 | 0,00 | 0,00 | 0,00 |

| | | | | |
|--|------|------|-----------|------|
| Obveze za zajmove, depozite i slično poduzetnika unutar grupe | 0,00 | 0,00 | 0,00 | 0,00 |
| Obveze prema društvima povezanim sudjelujućim interesom | 0,00 | 0,00 | 0,00 | 0,00 |
| Obveze za zajmove, depozite i slično društava povezanih sudjelujućim interesom | 0,00 | 0,00 | 0,00 | 0,00 |
| Obveze za zajmove, depozite i slično | 0,00 | 0,00 | 0,00 | 0,00 |
| Obveze prema bankama i drugim financijskim institucijama | 0,00 | 0,00 | 0,00 | 0,00 |
| Obveze za predujmove | 0,00 | 0,00 | 0,00 | 0,00 |
| Obveze prema dobavljačima | 0,00 | 0,00 | 0,00 | 0,00 |
| Obveze po vrijednosnim papirima | 0,00 | 0,00 | 0,00 | 0,00 |
| Ostale dugoročne obveze | 0,00 | 0,00 | 0,00 | 0,00 |
| Odgođena porezna obveza | 0,00 | 0,00 | 0,00 | 0,00 |
| KRA TKOROČNE OBVEZE (AOP 108 do 121) | 0,00 | 0,00 | 48.000,00 | 0,00 |
| Obveze prema poduzetnicima unutar grupe | 0,00 | 0,00 | 0,00 | 0,00 |
| Obveze za zajmove, depozite i slično poduzetnika unutar grupe | 0,00 | 0,00 | 0,00 | 0,00 |
| Obveze prema društvima povezanim sudjelujućim interesom | 0,00 | 0,00 | 0,00 | 0,00 |
| Obveze za zajmove, depozite i slično društava povezanih sudjelujućim interesom | 0,00 | 0,00 | 0,00 | 0,00 |
| Obveze za zajmove, depozite i slično | 0,00 | 0,00 | 0,00 | 0,00 |
| Obveze prema bankama i drugim financijskim institucijama | 0,00 | 0,00 | 0,00 | 0,00 |
| Obveze za predujmove | 0,00 | 0,00 | 37.000,00 | 0,00 |
| Obveze prema dobavljačima | 0,00 | 0,00 | 8.000,00 | 0,00 |
| Obveze po vrijednosnim papirima | 0,00 | 0,00 | 0,00 | 0,00 |
| Obveze prema zaposlenicima | 0,00 | 0,00 | 2.000,00 | 0,00 |
| Obveze za poreze, doprinose i slična davanja | 0,00 | 0,00 | 1.000,00 | 0,00 |
| Obveze s osnove udjela u rezultatu | 0,00 | 0,00 | 0,00 | 0,00 |
| Obveze po osnovi dugotrajne imovine namijenjene prodaji | 0,00 | 0,00 | 0,00 | 0,00 |

| | | | | |
|---|------|------|-----------|------|
| Ostale kratkoročne obveze | 0,00 | 0,00 | 0,00 | 0,00 |
| ODGOĐENO PLAĆANJE TROŠKOVA I PRIHOD BUDUĆEGA RAZDOBLJA | 0,00 | 0,00 | 0,00 | 0,00 |
| UKUPNO – PASIVA (AOP 067+088+095+107+122) | 0,00 | 0,00 | 68.000,00 | 0,00 |
| IZVANBILANČNI ZAPISI | 0,00 | 0,00 | 0,00 | 0,00 |

RAČUN DOBITI I GUBITKA

| | 2020 | 2019 | 2018 | 2017 |
|---|------|------|------------|------|
| POSLOVNI PRIHODI (AOP 126 do 130) | 0,00 | 0,00 | 145.000,00 | 0,00 |
| Prihodi od prodaje s poduzetnicima unutar grupe | 0,00 | 0,00 | 0,00 | 0,00 |
| Prihodi od prodaje (izvan grupe) | 0,00 | 0,00 | 145.000,00 | 0,00 |
| Prihodi na temelju upotrebe vlastitih proizvoda, robe i usluga | 0,00 | 0,00 | 0,00 | 0,00 |
| Ostali poslovni prihodi s poduzetnicima unutar grupe | 0,00 | 0,00 | 0,00 | 0,00 |
| Ostali poslovni prihodi (izvan grupe) | 0,00 | 0,00 | 0,00 | 0,00 |
| POSLOVNI RASHODI (AOP 132+133+137+141+142+143+146+153) | 0,00 | 0,00 | 143.000,00 | 0,00 |
| Promjene vrijednosti zaliha proizvodnje u tijeku i gotovih proizvoda | 0,00 | 0,00 | 0,00 | 0,00 |
| Materijalni troškovi (AOP 134 do 136) | 0,00 | 0,00 | 122.000,00 | 0,00 |
| Troškovi sirovina i materijala | 0,00 | 0,00 | 28.000,00 | 0,00 |
| Troškovi prodane robe | 0,00 | 0,00 | 94.000,00 | 0,00 |
| Ostali vanjski troškovi | 0,00 | 0,00 | 0,00 | 0,00 |
| Troškovi osoblja (AOP 138 do 140) | 0,00 | 0,00 | 11.000,00 | 0,00 |
| Neto plaće i nadnice | 0,00 | 0,00 | 8.000,00 | 0,00 |
| Troškovi poreza i doprinosa iz plaća | 0,00 | 0,00 | 2.000,00 | 0,00 |
| Doprinosi na plaće | 0,00 | 0,00 | 2.000,00 | 0,00 |
| Amortizacija | 0,00 | 0,00 | 0,00 | 0,00 |
| Ostali troškovi | 0,00 | 0,00 | 9.000,00 | 0,00 |
| Vrijednosno usklađivanje (AOP 144+145) | 0,00 | 0,00 | 0,00 | 0,00 |

| | | | | |
|---|------|------|----------|------|
| dugotrajne imovine (osim financijske imovine) | 0,00 | 0,00 | 0,00 | 0,00 |
| kratkotrajne imovine (osim financijske imovine) | 0,00 | 0,00 | 0,00 | 0,00 |
| Rezerviranja (AOP 147 do 152) | 0,00 | 0,00 | 0,00 | 0,00 |
| Rezerviranja za mirovine, otpremnine i slične obveze | 0,00 | 0,00 | 0,00 | 0,00 |
| Rezerviranja za porezne obveze | 0,00 | 0,00 | 0,00 | 0,00 |
| Rezerviranja za započete sudske sporove | 0,00 | 0,00 | 0,00 | 0,00 |
| Rezerviranja za troškove obnavljanja prirodnih bogatstava | 0,00 | 0,00 | 0,00 | 0,00 |
| Rezerviranja za troškove u jamstvenim rokovima | 0,00 | 0,00 | 0,00 | 0,00 |
| Druga rezerviranja | 0,00 | 0,00 | 0,00 | 0,00 |
| Ostali poslovni rashodi | 0,00 | 0,00 | 0,00 | 0,00 |
| FINANCIJSKI PRIHODI (AOP 155 do 164) | 0,00 | 0,00 | 0,00 | 0,00 |
| Prihodi od ulaganja u udjele (dionice) poduzetnika unutar grupe | 0,00 | 0,00 | 0,00 | 0,00 |
| Prihodi od ulaganja u udjele (dionice) društava povezanih sudjelujućim interesima | 0,00 | 0,00 | 0,00 | 0,00 |
| Prihodi od ostalih dugotrajnih financijskih ulaganja i zajmova poduzetnicima unutar grupe | 0,00 | 0,00 | 0,00 | 0,00 |
| Ostali prihodi s osnove kamata iz odnosa s poduzetnicima unutar grupe | 0,00 | 0,00 | 0,00 | 0,00 |
| Tečajne razlike i ostali financijski prihodi iz odnosa s poduzetnicima unutar grupe | 0,00 | 0,00 | 0,00 | 0,00 |
| Prihodi od ostalih dugotrajnih financijskih ulaganja i zajmova | 0,00 | 0,00 | 0,00 | 0,00 |
| Ostali prihodi s osnove kamata | 0,00 | 0,00 | 0,00 | 0,00 |
| Tečajne razlike i ostali financijski prihodi | 0,00 | 0,00 | 0,00 | 0,00 |
| Nerealizirani dobiti (prihodi) od financijske imovine | 0,00 | 0,00 | 0,00 | 0,00 |
| Ostali financijski prihodi | 0,00 | 0,00 | 0,00 | 0,00 |
| IZVANREDNI PRIHOD | 0,00 | 0,00 | 0,00 | 0,00 |
| FINANCIJSKI RASHODI (AOP 166 do 172) | 0,00 | 0,00 | 1.000,00 | 0,00 |
| Rashodi s osnove kamata i slični rashodi s poduzetnicima unutar grupe | 0,00 | 0,00 | 0,00 | 0,00 |

| | | | | |
|--|------|------|------------|------|
| Tečajne razlike i drugi rashodi s poduzetnicima unutar grupe | 0,00 | 0,00 | 0,00 | 0,00 |
| Rashodi s osnove kamata i slični rashodi | 0,00 | 0,00 | 0,00 | 0,00 |
| Tečajne razlike i drugi rashodi | 0,00 | 0,00 | 1.000,00 | 0,00 |
| Nerealizirani gubici (rashodi) od financijske imovine | 0,00 | 0,00 | 0,00 | 0,00 |
| Vrijednosna usklađenja financijske imovine (neto) | 0,00 | 0,00 | 0,00 | 0,00 |
| Ostali financijski rashodi | 0,00 | 0,00 | 0,00 | 0,00 |
| IZVANREDNI RASHOD | 0,00 | 0,00 | 0,00 | 0,00 |
| UDIO U DOBITI OD DRUŠTAVA POVEZANIH SUDJELUJUĆIM INTERESOM | 0,00 | 0,00 | 0,00 | 0,00 |
| UDIO U GUBITKU OD DRUŠTAVA POVEZANIH SUDJELUJUĆIM INTERESOM | 0,00 | 0,00 | 0,00 | 0,00 |
| UKUPNI PRIHODI (AOP 125+154+173 + 174) | 0,00 | 0,00 | 145.000,00 | 0,00 |
| UKUPNI RASHODI (AOP 131+165+175 + 176) | 0,00 | 0,00 | 144.000,00 | 0,00 |
| DOBIT ILI GUBITAK PRIJE OPOREZIVANJA (AOP 177-178) | 0,00 | 0,00 | 1.000,00 | 0,00 |
| Dobit prije oporezivanja (AOP 177-178) | 0,00 | 0,00 | 1.000,00 | 0,00 |
| Gubitak prije oporezivanja (AOP 178-177) | 0,00 | 0,00 | 0,00 | 0,00 |
| POREZ NA DOBIT | 0,00 | 0,00 | 0,00 | 0,00 |
| DOBIT ILI GUBITAK RAZDOBLJA (AOP 179-182) | 0,00 | 0,00 | 0,00 | 0,00 |
| Dobit razdoblja (AOP 179-182) | 0,00 | 0,00 | 0,00 | 0,00 |
| Gubitak razdoblja (AOP 182-179) | 0,00 | 0,00 | 0,00 | 0,00 |
| UDIO U DOBITI OD ZAJEDNIČKIH POTHVATA | 0,00 | 0,00 | 0,00 | 0,00 |
| UDIO U GUBITKU OD ZAJEDNIČKIH POTHVATA | 0,00 | 0,00 | 0,00 | 0,00 |

POKAZATELJI (RATIOSI)

| | 2020 | 2019 | 2018 | 2017 | Poželjna vrijednost | Prosjek grupe * |
|---------------------------------|------|------|------|------|---------------------|-----------------|
| LIKVIDNOST | | | | | | |
| Koeficijent tekuće likvidnosti | 0,00 | 0,00 | 1,43 | 0,00 | >1,5 | 1,50 |
| Koeficijent ubrzane likvidnosti | 0,00 | 0,00 | 1,43 | 0,00 | >1 | 0,91 |

ZADUŽENOST

| | | | | | | |
|--------------------------|--------|--------|---------|--------|---------------|--------|
| Stupanj samofinanciranja | 0,00 % | 0,00 % | 30,01 % | 0,00 % | >50% | 7,53 % |
| Pokriće troška kamata | 0,00 | 0,00 | 3,64 | 0,00 | više je bolje | 1,19 |
| Faktor zaduženosti | 0,00 | 0,00 | 105,54 | 0,00 | <3,5 | 3,33 |

AKTIVNOST

| | | | | | | |
|--------------------------------------|------|------|-------|------|----------------|--------|
| Prosječni dani plaćanja dobavljačima | 0,00 | 0,00 | 18,89 | 0,00 | manje je bolje | 102,37 |
| Prosječni dani naplate potraživanja | 0,00 | 0,00 | 9,49 | 0,00 | manje je bolje | 59,87 |
| Obrtaj zaliha u danima | 0,00 | 0,00 | 0,00 | 0,00 | manje je bolje | 65,83 |

PRODUKTIVNOST

| | | | | | | |
|------------------------------------|------|------|------|------|----------------|------------|
| Poslovni prihod po zaposlenom | 0,00 | 0,00 | 0,00 | 0,00 | više je bolje | 209.723,80 |
| EBITDA po zaposlenom | 0,00 | 0,00 | 0,00 | 0,00 | više je bolje | 17.389,49 |
| Neto dobit po zaposlenom | 0,00 | 0,00 | 0,00 | 0,00 | više je bolje | 1.576,26 |
| Poslovni rashod po zaposlenom | 0,00 | 0,00 | 0,00 | 0,00 | manje je bolje | 211.053,67 |
| Prosječna neto plaća po zaposlenom | 0,00 | 0,00 | 0,00 | 0,00 | više je bolje | 2.189,90 |

PROFITABILNOST

| | | | | | | |
|---------------------------------|--------|--------|----------|--------|---------------|------------|
| EBITDA | 0,00 | 0,00 | 2.000,00 | 0,00 | više je bolje | 139.746,03 |
| Neto marža | 0,00 % | 0,00 % | 0,31 % | 0,00 % | više je bolje | -5,79 % |
| Povrat na uloženi kapital (ROE) | 0,00 % | 0,00 % | 2,21 % | 0,00 % | više je bolje | 13,94 % |
| Povrat na ukupnu imovinu (ROA) | 0,00 % | 0,00 % | 0,66 % | 0,00 % | više je bolje | -5,27 % |
| Novčani tijek iz rezultata | 0,00 | 0,00 | 452,00 | 0,00 | više je bolje | 112.749,30 |

* Prikazani prosjek je za grupu : 1610 Piljenje i blanjanje drva

POKAZATELJI (RATIOSI) legenda

| Napomena | | Formula |
|--------------------------------|--|---|
| LIKVIDNOST | | |
| Koeficijent tekuće likvidnosti | mjeri sposobnost društva da podmiri kratkoročne obveze | $(\text{Kratkotrajna imovina})/(\text{Kratkoročne obveze})$ |

| | | |
|---------------------------------|---|--|
| Koeficijent ubrzane likvidnosti | pokazuje ima li društvo dovoljno sredstava da podmiri svoje kratkoročne obveze bez prodaje zaliha | (Kratkotrajna imovina)/(Kratkoročne obveze-Zalihe) |
|---------------------------------|---|--|

ZADUŽENOST

| | | |
|--------------------------|---|--|
| Stupanj samofinanciranja | pokazuje koliko (%) je imovine financirano iz vlastitih sredstava društva | (Kapital i rezerve)/Ukupna aktiva)*100 |
| Pokriće troška kamata | pokazuje koliko puta bi društvo moglo isplatiti kamate iz tekuće dobiti | ((dobit prije oporezivanja + kamate)/kamate) |
| Faktor zaduženosti | pokazuje koliko bi godina društvu trebalo da plati sve trenutne obaveze ako bi zadržalo trenutni novčani tijek iz rezultata | (ukupne obveze/(neto dobit + amortizacija)) |

AKTIVNOST

| | | |
|--------------------------------------|---|---|
| Prosječni dani plaćanja dobavljačima | pokazuje koliko je prosječno dana potrebno društvu da plati svoje obveze prema dobavljačima | (Obveze prema dobavljačima)/(Poslovni rashod)*360 |
| Prosječni dani naplate potraživanja | pokazuje koliko je prosječno dana potrebno društvu da naplati svoja potraživanja | (Potraživanja od kupaca)/(Poslovni prihod)*360 |
| Obrtaj zaliha u danima | pokazuje koliki je broj dana potreban društvu da proda svoje zalihe, manji broj pokazuje brži obrtaj zaliha | (Zalihe)/(Poslovni prihod)*360 |

PRODUKTIVNOST

| | | |
|------------------------------------|--|--|
| Poslovni prihod po zaposlenom | pokazuje koliki prihod društvo ostvaruje po zaposlenom | (Poslovni prihod)/(Broj zaposlenih) |
| EBITDA po zaposlenom | pokazuje koliki EBITDA (dobit prije kamata, poreza i amortizacije) društvo ostvaruje po zaposlenom | (EBITDA)/(Broj zaposlenih) |
| Neto dobit po zaposlenom | pokazuje koliku neto dobit društvo ostvaruje po zaposlenom | (Neto dobit)/(Broj zaposlenih) |
| Poslovni rashod po zaposlenom | pokazuje koliko troškova otpada na jednog zaposlenog | (Operativni trošak)/(Broj zaposlenih) |
| Prosječna neto plaća po zaposlenom | pokazuje prosječnu neto plaću u društvu | (Neto plaće i nadnice/Broj zaposlenih) |

PROFITABILNOST

| | | |
|---------------------------------|---|--|
| EBITDA | prikazuje ostvarenu dobit prije kamata, poreza i amortizacije | (Poslovni prihodi)-(Poslovni rashodi)+(Amortizacija) |
| Neto marža | pokazuje u % neto dobit koju društvo ostvaruje u odnosu na ukupni prihod | (Dobit nakon oporezivanja)/(Poslovni prihod) |
| Povrat na uloženi kapital (ROE) | pokazuje u % neto dobit koju društvo ostvaruje u odnosu na vlastiti uloženi kapital društva | (Dobit nakon oporezivanja)/(Kapital i rezerve) |
| Povrat na ukupnu imovinu (ROA) | pokazuje u % neto dobit koju društvo ostvaruje u odnosu na ukupnu imovinu društva | (Dobit nakon oporezivanja)/(Ukupna aktiva) |
| Novčani tijek iz rezultata | prikazuje ostvareni Cash flow iz rezultata | (neto dobit + amortizacija) |

Informacije i podaci dostupni u bonitetnom izvještaju podliježu općim uvjetima o poslovanju ili uvjetima pojedinačno potpisanog ugovora i mogu se koristiti samo u svrhu u koju su zatraženi.

Prima Bon d.o.o. ne preuzima nikakvu odgovornost za poslovne odluke donesene na temelju ovog bonitetnog izvještaja.

Prima Bon d.o.o.
Gradišćanska 32
10000 Zagreb
Tel.: +385 1 5999 973
Fax: +385 1 5999 909
E-mail: info@bon.hr